



**CLICK HERE TO ACTIVATE**

**LESSON**






# 7 ఒత్తు పదాలు

త	-	ట	ద	-	ధ
థ	-	ధ	న	-	న్
ద	-	ద			

అత్త ఉత్తరం చదివింది  
 అత్తరు సీసా తీసింది  
 కొత్త చీరకు పూసింది  
 పూల గుత్తులు కోసింది  
 ఒత్తుగ తలలో తురిమింది  
 చెవులకు దుద్దులు పెట్టింది



కన్నుల కాటుక దిద్దింది  
 అద్దం ముందు కూర్చుంది  
 ముద్దుగ ముస్తాబయ్యింది  
 పైట పిన్నును సర్దింది  
 కొత్త కారును ఎక్కింది  
 ఏలూరుకు తా చేరింది.

## అభ్యాసం

1. ఈ క్రింది బొమ్మలను గుర్తించి, ఖాళీలలో ఒత్తు అక్షరాలను రాయండి.




గి \_\_\_\_\_



గ \_\_\_\_\_



గి \_\_\_\_\_



క \_\_\_\_\_



క \_\_\_\_\_లు



అ \_\_\_\_\_ం



క \_\_\_\_\_ర

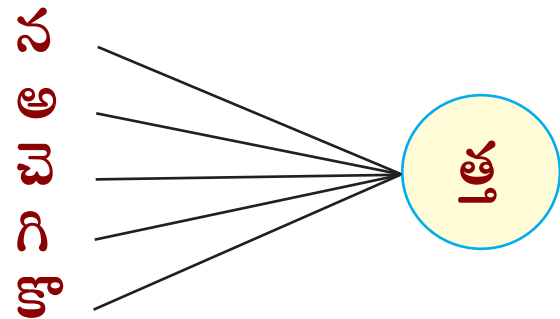


గా \_\_\_\_\_భం

2. ఈ క్రింది పదాలను చదవండి.

త్ర ట్ర పుత్ర సృతి విత్రనం కత్తిపీట	భ్ర వ్ర క్ర శ్చితి వర్తనం సార్థకం ప్రస్థానము ఉత్థానము సంస్థానము	విద్దు మిద్ది ముద్ద కద్దు ఒద్దిక మద్దెల సద్దిమూట హద్దుపద్దు	శుద్ధి సిద్ధి బుద్ధి దగ్ధము దుగ్ధము	నాన్న వెన్నెల చిన్నారి రాట్నము లగ్నము అగ్ని జొన్నచేను అన్నంగిన్నె చిహ్నము
--	---	--	---	---

3. పదాలను తయారుచేయండి.




---



---



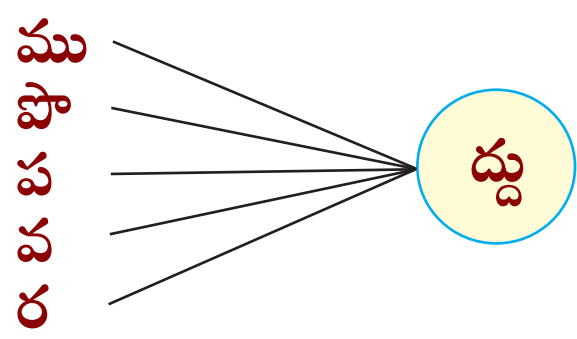
---



---



---




---



---



---

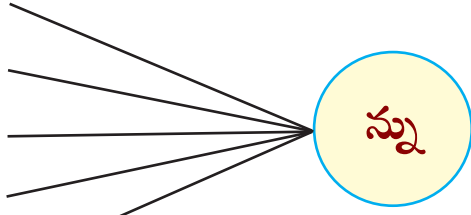


---



---

పాఠశాల



---

---

---

---

---

4. గీతగీసిన అక్షరానికి సరైన ఒత్తును చేర్చి రాయండి.

పె త నం \_\_\_\_\_ పు త డి \_\_\_\_\_  
ఖ ద రు \_\_\_\_\_ వె న పూ స \_\_\_\_\_  
పు న మి \_\_\_\_\_ చ ది మూ ట \_\_\_\_\_

5. క్రింది పట్టికను నింపండి.

ఒకటైతే ఇలా... (ఏకవచనం)	ఎక్కువయితే... (బహువచనం)
కత్తి	కత్తులు
గడ్డ	_____
ఎడ్డు	_____
రత్నము	_____
పుస్తకము	_____
బెత్తము	_____
గిన్నె	_____

6. ఈ క్రింది వాక్యాలను రాయండి.

పెద్దల మాట చట్టి మూట

మన్ను తిన్న గోపన్న

7. ద్విత్వాక్షర పదాలను, సంయుక్తాక్షర పదాలను వేరుచేసి పట్టిక నింపండి.

పుత్తడి, రాట్నము, మద్దెల, వాగ్దానం  
రక్తం, దున్నపోతు, సన్నాయి, దగ్గము,  
పొత్తం, కర్త, వహ్ని, ముద్ద

ద్విత్వాక్షర పదాలు (అదే అక్షరం ఒత్తుగా ఉన్న పదాలు)	సంయుక్తాక్షర పదాలు (వేరే అక్షరం ఒత్తుగా ఉన్న పదాలు)
ఉదా : పుత్తడి	ఉదా : రాట్నము