



**CLICK HERE TO ACTIVATE**

**LESSON**





5

# హల్లులు - త, థ, డ, ఢ, న

తల్లికి జేజే - తండ్రికి జేజే  
 కథలను చెప్పే తాతకు జేజే  
 ధరణికి జేజే - దండుకు జేజే  
 చదువులు చెప్పే గురువుకి జేజే  
 వానకు జేజే - కానకు జేజే  
 పంటల నిచ్చే వసుధకి జేజే



## అభ్యాసం

1. క్రింది చిత్రాలను గుర్తించి ఖాళీలలో సరైన అక్షరాలను రాయండి.



\_\_\_ బల




\_\_\_ నం



ర\_\_\_ం



గ్రం\_\_\_ం



\_\_\_ ల



\_\_\_ ండ



\_\_\_ వడ



\_\_\_ క్క

2. క్రింది పదాలను చదవండి.

తరగతి

తలుపు

పథకం

రథం

దళము

దండ

సాధన

ధర

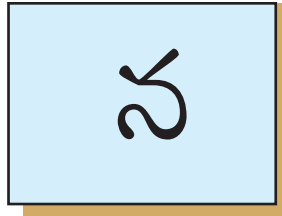
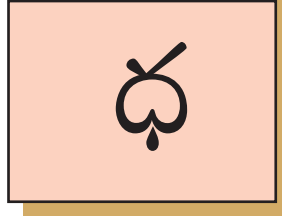

నగలు

నడక

నగదు

నలిని

3. క్రింది బొమ్మలను గుర్తించి, వాటి పేరులోని మొదటి అక్షరంతో జతపరచండి.



4. 'త' వర్ణమును రాయండి.

త	ధ	ద	ధ	న

5. అంకెలతో పదాలను చేయండి.

గ	వ	ద	న	ం
1	2	3	4	5

1, 3 \_\_\_\_\_

4, 1 \_\_\_\_\_

2, 4, 5 \_\_\_\_\_

2, 3, 4, 5 \_\_\_\_\_